

# 2. MEDNARODNI SIMPOZIJ O GLAVKOMU


18. OŽUJKA 2017.

KONCERTNA DVORANA VATROSLAVA LISINSKOG, ZAGREB, HRVATSKA

# 2. MEDNARODNI SIMPOZIJ O GLAVKOMU

18. MAREC 2017

KONCERTNA DVORANA VATROSLAVA LISINSKEGA, ZAGREB, HRVAŠKA





Slovene Glaucoma Society



Sekcija za glavkom Slovenije

**REFERENTNI CENTAR ZA GLAVKOM MINISTARSTVA ZDRAVLJA RH**

**UZ POTPORU HRVATSKOG OFTALMOLOŠKOG  
I OPTOMETRIJSKOG DRUŠTVA**

**U SURADNJI S GLAVKOMSKOM SEKCIJOM SLOVENSKEG  
OFTALMOLOŠKOG DRUŠTVA**

**ORGANIZIRA**

## **2. MEĐUNARODNI SIMPOZIJ O GLAVKOMU GLAUCOMA CODES**

18. ožujka 2017.

Koncertna dvorana Vatroslava Lisinskog, Zagreb, Hrvatska

**REFERENČNI CENTER ZA GLAVKOM MINISTRSTVA ZA ZDRAVJE RH**

**S PODPORO HRVAŠKEGA OFTALMOLOŠKEGA  
IN OPTOMETRIJSKEGA ZDRUŽENJA**

**V SODELOVANJU S SEKCIJO ZA GLAVKOM ZDRUŽENJA  
OFTALMOLOGOV SLOVENIJE**

**ORGANIZIRA**

## **2. MEDNARODNI SIMPOZIJ O GLAVKOMU GLAUCOMA CODES**

18. marec 2017

Koncertna dvorana Vatroslava Lisinskega, Zagreb, Hrvaška

Poštovane kolegice i kolege,

veliko nam je zadovoljstvo pozvati Vas na 2. međunarodni simpozij o glaukomu **Glaucoma Codes** kojim ćemo, u suradnji s kolegama iz Slovenije, 18. ožujka 2017. godine u Zagrebu, u Koncertnoj dvorani Vatroslava Lisinskog, obilježiti **Svjetski tjedan glaukoma 2017.**

S ciljem razmjene iskustava te stjecanja znanja i vještina koji će doprinijeti našem svakodnevnom radu, odabranim programom ovogodišnjeg simpozija raspravljat ćemo o tome koliko glaukomske bolesti znaju o glaukomu, uzimaju li i kako propisanu terapiju te kako postupiti u slučaju sumnje na glaukom. Istaknut ćemo i raspraviti raznolikosti u pristupu i liječenju različitih vrsta glaukoma, utvrditi gdje je mjesto laseru u liječenju glaukoma, kao i što ima novoga u kirurškom liječenju glaukoma u djece i odraslih. Posebnu pažnju odlučili smo usmjeriti analizi funkcionalnih i strukturalnih promjena vidnog živca u ranoj dijagnostici, zatim praćenju glaukomske bolesti i učinkovitosti liječenja. Tijekom cijelog poslijepodneva imat ćemo prilike objasniti koje su različitosti pojedinih algoritamskih programa *Humphreyjeve* perimetrije, zatim ćemo pojasniti glaukomske dijagnostičke pokazatelje (GHT, MD, VFI) te prikazati kako i kada koji test odabrati. Također, interpretirat će se rezultati ispisa vidnoga polja koji će dobiti svaki sudionik simpozija. Razmatrat ćemo jesmo li zaboravili važnost kliničkog pregleda glave vidnoga živca i na što treba obratiti pozornost prilikom analize slojeva mrežnice, zatim koja je uloga optičke koherentne tomografije u ranoj dijagnostici i praćenju glaukomske bolesti te koliko je napredovala slikovna tehnologija.

Nakon teoretskog, slijedi praktični dio u kojem će se sudionici, u malim grupama, imati prilike upoznati s radom:

- **Humphrey Field Analyse (HFA3) ZEISS,**
- **AngioPlex OCT ZEISS,**
- **FORUM Glaucoma Work Place 2.0 ZEISS.**

S poštovanjem,  
Organizacijski odbor

Spoštovane kolegice in kolegi,

z velikim veseljem Vas vabimo na 2. mednarodni simpozij o glavkomu **Glaucoma Codes**, s katerim bomo, v sodelovanju s kolegi iz Hrvaške, 18. marca 2017 v Zagrebu, v Koncertni dvorani Vatroslava Lisinskega, obeležili **Svetovni teden glaukoma 2017.**

Cilj simpozija je izmenjava izkušenj ter pridobivanje novega znanja in spretnosti, ki bodo pripomogli našemu vsakdanjemu delu in skrbi za bolnike. Letošnji program je usmerjen na glavkomske bolnike, njihovo poznavanje bolezni, jemanje predpisane terapije in na pristop k bolniku s sumom na glavkom.

Poseben poudarek bo na številnih možnostih zdravljenja različnih vrst glavkoma.


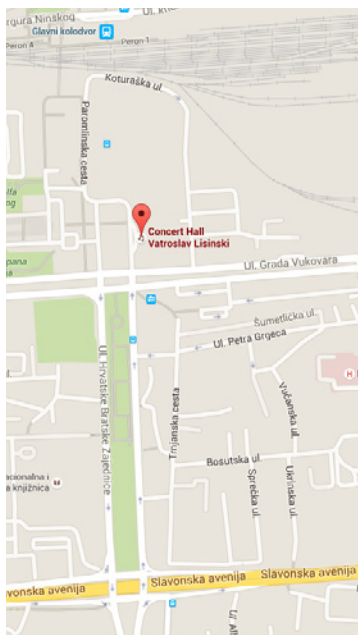
Poskušali bomo pojasniti, kdaj se uporablja laser, omenjene pa bodo tudi novosti v operativnem zdravljenju glavkoma pri otrocih in odraslih. Posebno pozornost bomo namenili funkcionalnim in strukturnim spremembam v izgledu vidnega živca pri zgodnji diagnostiki, spremljanju bolezni in določanju učinkovitosti zdravljenja.

Tekom popoldneva bomo skušali pojasniti razlike med algoritemskimi programi Humphreyeve perimetrije. Sledila bo delavnica, na kateri bodo vsi prisotni imeli priložnost interpretirati izvide vidnega polja (GHT, MD, VFI). Ponovno se bomo spomnili kako pomemben je klinični pregled izstopišča vidnega živca ter na kaj je pomembno usmeriti pozornost pri analizi mrežničnih plasti, o vlogi optične koherenčne tomografije pri zgodnji diagnostiki glavkoma ter o novostih slikovne tehnologije.

Na koncu teoretičnega sledi še praktični del, na katerem bodo imeli vsi sodelujoči v majhnih skupinah priložnost spoznati:

- **Humphrey Field Analysis (HFA3) ZEISS,**
- **AngioPlex OCT ZEISS,**
- **FORUM Glaucoma Work Place 2.0 ZEISS.**

S spoštovanjem,  
Organizacijski odbor



## ORGANIZACIJSKI ODBOR:

---

*Mia Zorić Geber (Hrvatska/Hrvaška)*

Voditeljica referentnog centra za glaukom Ministarstva zdravlja RH

Voditeljica Referenčnega centra za glaukom Ministrstva za zdravje RH

*Barbara Cvenkel (Slovenija)*

Predsjednica Glaukomske sekcije Slovenskog oftalmološkog društva

Predsednica Sekcije za glaukom Združenja oftalmologov Slovenije

## PREDAVAČI / PREDAVATELJI:

---

Makedonka Atanasovska-Velkovska (Slovenija)

Dubravka Biuk (Hrvatska/Hrvaška)

Barbara Cvenkel (Slovenija)

Tomaž Gračner (Slovenija)

Sonja Jandroković (Hrvatska/Hrvaška)

Marijan Klarica (Hrvatska/Hrvaška)

Suzana Konjevoda (Hrvatska/Hrvaška)

Zdravko Mandić (Hrvatska/Hrvaška)

Katia Novak-Lauš (Hrvatska/Hrvaška)

Josip Pavan (Hrvatska/Hrvaška)

Smiljka Popović Suić (Hrvatska/Hrvaška)

Veljko Rogošić (Hrvatska/Hrvaška)

Alenka Šket Kontestabile (Slovenija)

Špela Štunf Pukl (Slovenija)

Mia Zorić Geber (Hrvatska/Hrvaška)

Thomas Will (Njemačka/Nemčija)

## INFORMACIJE:

---

[www.glaukom-hr.org](http://www.glaukom-hr.org)

[www.zos-szd.si](http://www.zos-szd.si)

**Prezentacija/Predstavitev:** 15 min

**Pozvano predavanje/Vabljeno predavanje:** 30 min

**Mjesto održavanja/Kraj srečanja:**

Dvorana Vatroslav Lisinski, Trg Stjepana Radića 4, Zagreb

**Službeni jezik/Uradni jezik:** Hrvatski/Hrvaški, Slovenski, Engleski/Engleški

Sudjelovanje na simpoziju kategorizirano je i bodovano prema pravilima Hrvatske liječničke komore. / Za udeležbo na srečanju bodo dodeljene kreditne točke s strani Zdravniške zbornice Slovenije.

**Tehnički organizator:** B.T.M. media d.o.o.

8.30 - 9.00 REGISTRACIJA

9.00 - 9.15 DOBRODOŠLICA I UVODNA RIJEČ /  
DOBRODOŠLICA IN POZDRAVNI GOVOR

9.15 - 10.30 GLAUKOM: I DALJE NEPOZNANICA DRUŠTVU I BOLESNIKU? /  
GLAVKOM: ŠE VEDNO NEPOZNAN PRI LJUDEH IN BOLNIKI

**Predsjedavaju/predsedujoči:** *Veljko Rogošić* (Hrvatska/Hrvaška)  
*Alenka Šket Kontestabile* (Slovenija)

- Javnozdravstveni aspekt i uloga zajednice  
Javnozdravstveni pogled in vloga skupnosti  
*Joško Pavan* (Hrvatska/Hrvaška)
- Što glaukomijski bolesnik zna o glaukomu?  
Kaj glavkomijski bolnik ve o glavkomu?  
*Alenka Šket Kontestabile* (Slovenija)
- Kapaju li pacijenti?  
Ali kapajo bolniki?  
*Veljko Rogošić* (Hrvatska/Hrvaška)
- Pristup bolesniku sa sumnjom na glaukom  
Pristop k bolniku s sumom na glavkom  
*Makedonka Atanasovska Velkovska* (Slovenija)

**Rasprava/Razprava**

10.30 - 11.45 RAZLIČITI GLAUKOMI, RAZLIČITI PRISTUPI /  
RAZLIČNI GLAVKOMI, RAZLIČNI PRISTOPI

**Predsjedavaju/predsedujoči:** *Smiljka Popović Suić* (Hrvatska/Hrvaška)  
*Špela Štunf Pukl* (Slovenija)

- Angularni glaukom  
Angularni glavkom  
*Špela Štunf Pukl* (Slovenija)
- Izazov liječenja PEX-glaukoma  
Izziv zdravljenja PEX-glaukoma  
*Sonja Jandroković* (Hrvatska/Hrvaška)

- Pigmentni sindrom - pigmentni glaukom  
Pigmentni sindrom - pigmentni glaukom  
*Suzana Konjevoda* (Hrvatska/Hrvaška)
- Glaukom normalnog tlaka  
Normotenzivni glaukom  
*Smiljka Popović Suić* (Hrvatska/Hrvaška)

**Rasprava/Razprava**

**11.45 - 12.15 PAUZA / ODMOR**

**12.15 - 12.45 POZVANO PREDAVANJE / VABLJENO PREDAVANJE**

Odnos intraokularnog i intrakranijalnog tlaka - novi pristup istraživanju  
Razmerje med očesnim in intrakranijalnim tlakom - novi raziskovalni pristopi

*Marijan Klarica, Dekan medicinskog fakulteta u Zagrebu*  
(Hrvatska/Hrvaška)

**13.00 - 14.00 LIJEČENJE GLAUKOMA / ZDRAVLJENJE GLAVKOMA**

**Predsjedavaju/predsedujuči:** *Zdravko Mandić* (Hrvatska/Hrvaška)  
*Tomaž Gračner* (Slovenija)

- SLT u liječenju glaukoma  
SLT v zdravljenju glavkoma  
*Tomaž Gračner* (Slovenija)
- Utjecaj lokalne terapije na uspjeh operacije  
Vpliv lokalnega zdravljenja na uspeh operativnega posega  
*Dubravka Biuk* (Hrvatska/Hrvaška)
- Suvremeni pristup operaciji bolesnika s kataraktom i glaukomom  
Sodobni pristop k operaciji glavkomskega bolnika s katarakto  
*Zdravko Mandić* (Hrvatska/Hrvaška)
- Primarni kongenitalni glaukom  
Primarni kongenitalni glaukom  
*Katia Novak-Lauš* (Hrvatska/Hrvaška)

**Rasprava/Razprava**

14.00 - 15.00

RUČAK / KOSILO

15.00 - 17.45

Zeiss Forum: FUNKCIJA I STRUKTURA / FUNKCIJA IN STRUKTURA

Predsjedavaju/predsedujoči: *Mia Zorić Geber* (Hrvatska/Hrvaška)  
*Barbara Cvenkel* (Slovenija)

- Vidni živac: Klinički pregled vs. dijagnostika?  
Vidni živec: Klinični pregled vs. diagnostika?  
*Mia Zorić Geber* (Hrvatska/Hrvaška)
- Funkcija i/ili struktura – jučer, danas, sutra  
Funkcija in/ali struktura – včeraj, danes, jutri  
*Barbara Cvenkel* (Slovenija)
- Combined structural and functional diagnostic of Glaucoma for a state of the art advanced progression analysis  
*Thomas Will* (Njemačka/Nemčija)

#### ***Rasprava/Razprava***

ZAKUSKA I RADIONICE u malim grupama prema registraciji /  
PRIGRIZEK IN DELAVNICE v majhnih skupinah glede na registracijo

- **ZEISS Humphrey Field Analysis (HFA3)**
- **ZEISS AngioPlex OCT**
- **ZEISS FORUM Glaucoma Work Place 2.0**



# BILJEŠKE / ZAPISKI

Lined writing area with horizontal dotted lines.



**BILJEŠKE / ZAPISKI**

Dotted lines for writing notes.

Pokrovitelj:



Sponzori:



Hrvatski  
zavod za  
zdravstveno  
osiguranje



Dopunsko  
zdravstveno  
osiguranje



Medijski pokrovitelj:

**Jutarnji**LIST



GLAUCOMA

CODES